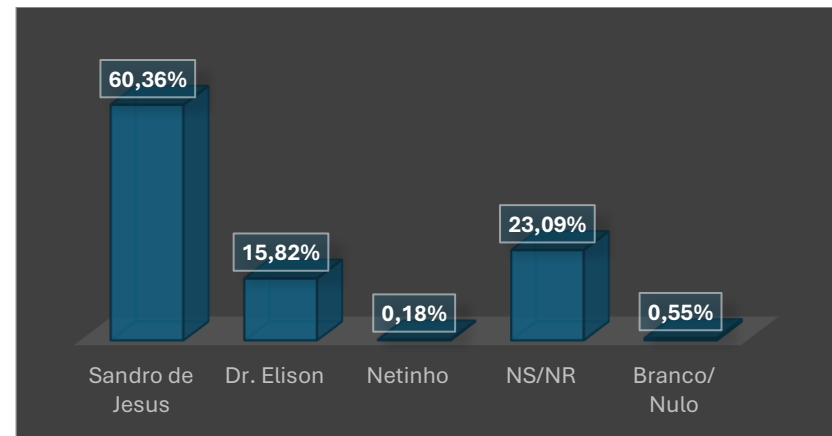


RELATÓRIO DE PESQUISA DE OPINIÃO PÚBLICA NO MUNICÍPIO DE CRISTINÁPOLIS

Relatório descritivo com resultados da Pesquisa de Opinião Pública, registrada no TSE sobe o nº **SE- 08752/2024**, planejada e executada pelo Instituto de Pesquisa do Nordeste (INOR), CONRE 5ª Região nº 8693, CNPJ: 47.525.411/0001-64 no município de Cristinápolis, estado da Sergipe, com trabalho de campo realizado nos dias 13 e 14 de agosto de 2024, com 550 entrevistas presenciais, pessoais e indivíduos com “margem de erros” de 4,10%, Estatística responsável Drielly Rodrigues CONRE 5ª Região nº 10591, empresa contratada pela ROGERIO C COSTA MONTEIRO LTDA / RM NOTÍCIAS.

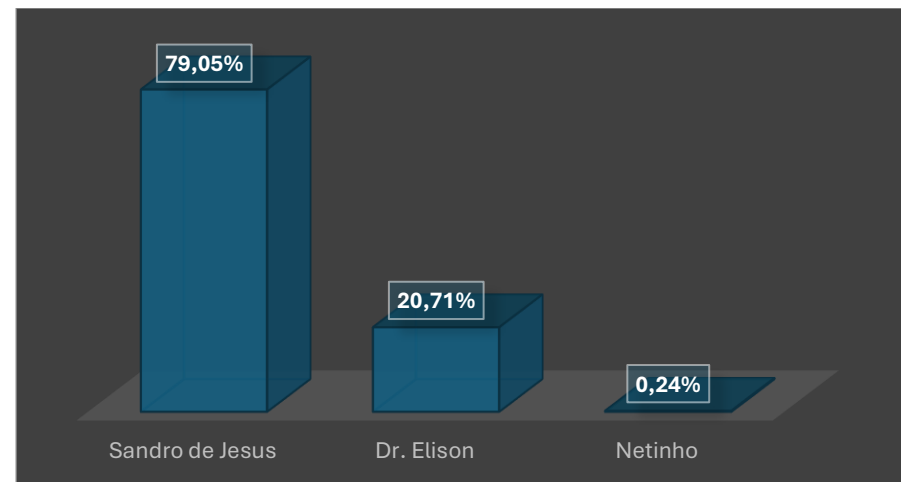
Se a eleição fossem hoje em quem o/a senhor(a) votaria para Prefeito(a)? (Espontânea)

	%
Sandro de Jesus	60,36%
Dr. Elison	15,82%
Netinho	0,18%
NS/NR	23,09%
Branco/ Nulo	0,55%
Total Geral	100,00%



Votos Válidos

	%
Sandro de Jesus	79,05%
Dr. Elison	20,71%
Netinho	0,24%
Total Geral	100,00%

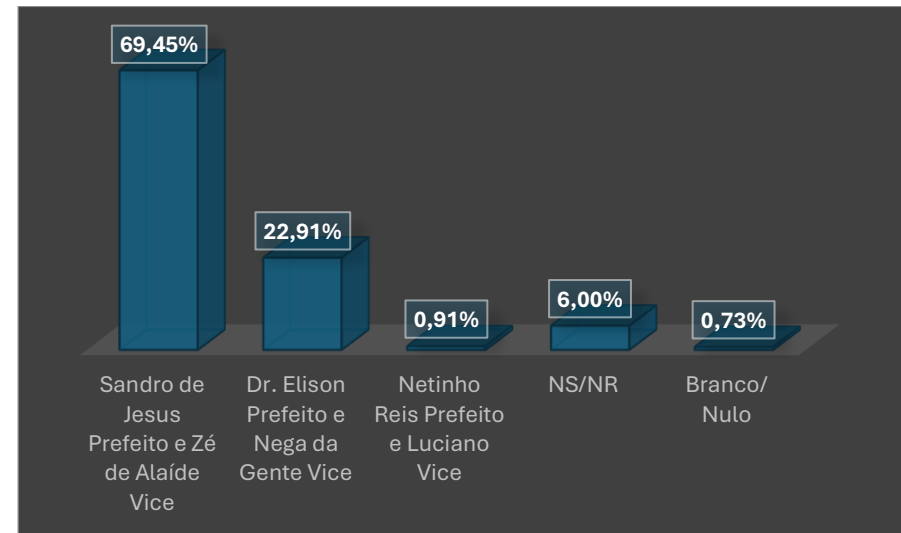


Entre esses nomes em qual deles o(a) senhor(a) votaria para prefeito? (Induzida)

	%
Sandro de Jesus Prefeito e Zé de Alaíde Vice	69,45%
Dr. Elison Prefeito e Nega da Gente Vice	22,91%
Netinho Reis Prefeito e Luciano Vice	0,91%
NS/NR	6,00%
Branco/ Nulo	0,73%
Total Geral	100,00%

Votos Válidos

	%
Sandro de Jesus	74,46%
Dr. Elison	24,56%
Netinho	0,98%
Total Geral	100,00%



Dentre estes nomes em qual deles o(a) senhor(a) NÃO votaria para prefeito? (Rejeição)

	%
Dr. Elison Prefeito e Nega da Gente Vice	36,73%
Netinho Reis Prefeito e Luciano Vice	35,82%
Sandro de Jesus Prefeito e Zé de Alaíde Vice	11,45%
NS/NR	11,64%
Branco/ Nulo	4,36%
Total Geral	100,00%

