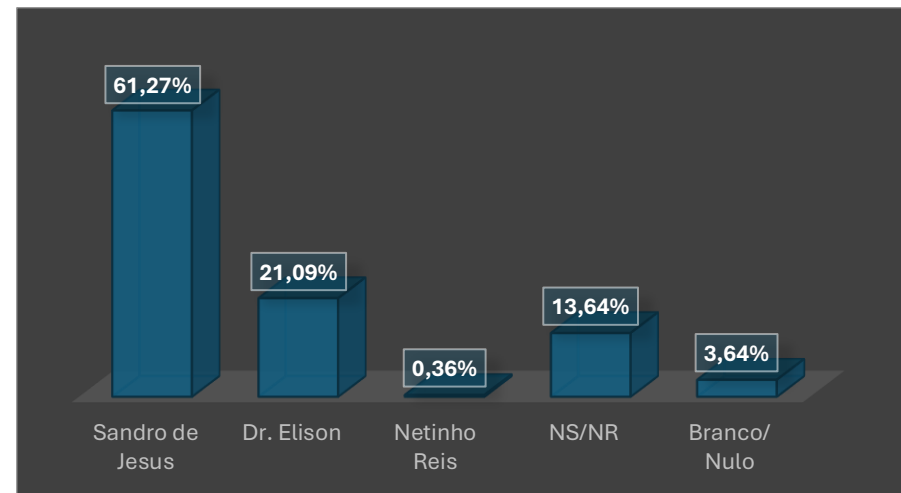


## RELATÓRIO DE PESQUISA DE OPINIÃO PÚBLICA NO MUNICÍPIO DE CRISTINÁPOLIS

Relatório descritivo com resultados da Pesquisa de Opinião Pública, registrada no TSE sobe o nº 05851/2024, planejada e executada pelo Instituto de Pesquisa do Nordeste (INOR), CONRE 5ª Região nº 8693, CNPJ: 47.525.411/0001-64 no município de Cristinápolis, estado de Sergipe, com trabalho de campo realizado nos dias 09 e 10 de setembro de 2024, com 550 entrevistas presenciais, pessoais e indivíduos com “margem de erros” de 4,10%, Estatística responsável Drielly Rodrigues CONRE 5ª Região nº 10591, empresa contratada pela **ROGERIO C COSTA MONTEIRO LTDA.**

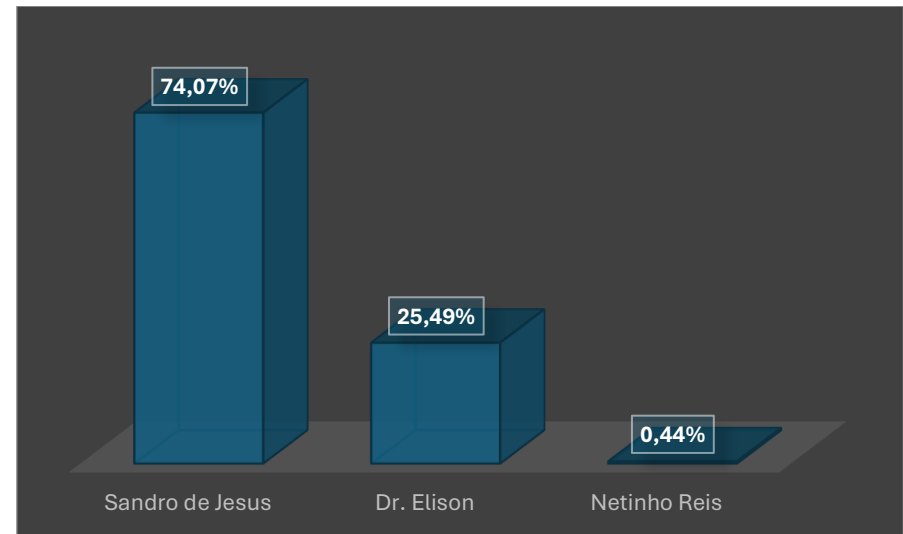
Se a eleição fossem hoje em quem o/a senhor(a) votaria para Prefeito(a)? (Espontânea)

	%
Sandro de Jesus	61,27%
Dr. Elison	21,09%
Netinho Reis	0,36%
NS/NR	13,64%
Branco/ Nulo	3,64%
<b>Total Geral</b>	<b>100,00%</b>



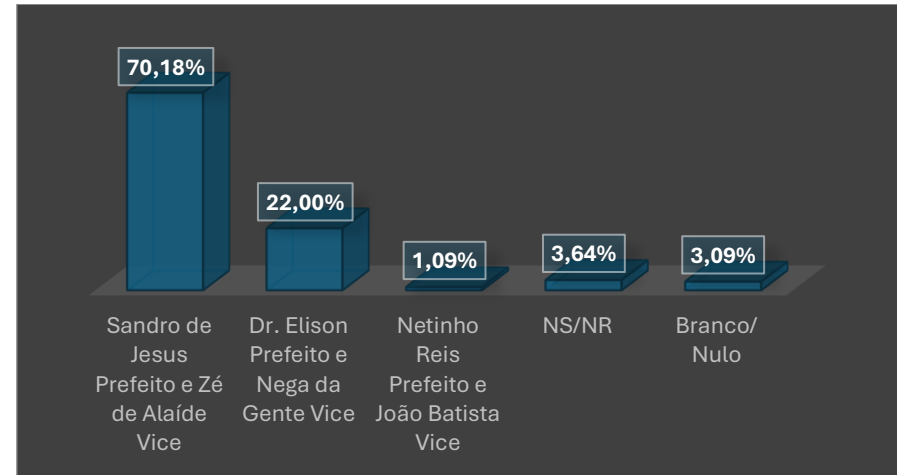
### Votos Válidos

	%
Sandro de Jesus	74,07%
Dr. Elison	25,49%
Netinho Reis	0,44%
<b>Total Geral</b>	<b>100,00%</b>



**Dentre esses nomes em qual deles o(a) senhor(a) votaria para prefeito? (Induzida)**

	%
Sandro de Jesus Prefeito e Zé de Alaíde Vice	70,18%
Dr. Elison Prefeito e Nega da Gente Vice	22,00%
Netinho Reis Prefeito e João Batista Vice	1,09%
NS/NR	3,64%
Branco/ Nulo	3,09%
<b>Total Geral</b>	<b>100,00%</b>



**Votos Válidos**

	%
Sandro de Jesus	75,24%
Dr. Elison	23,59%
Netinho Reis	1,17%
<b>Total Geral</b>	<b>100,00%</b>

**Dentre estes nomes em qual deles o(a) senhor(a) NÃO votaria para prefeito? (Rejeição)**

	%
Dr. Elison Prefeito e Nega da Gente Vice	36,18%
Netinho Reis Prefeito e João Batista Vice	20,18%
Sandro de Jesus Prefeito e Zé de Alaíde Vice	15,09%
NS/NR	17,64%
Branco/ Nulo	10,91%
<b>Total Geral</b>	<b>100,00%</b>

